

ANFETAMINA en cassette

Las anfetaminas son estimulantes del sistema nervioso central cuyos efectos son el de mantenerse despiertos, en alerta, sentirse con una mayor energía, reducir el apetito y dar la sensación de encontrarse muy bien. Dosis más altas y un uso frecuente pueden provocar unos niveles de tolerancia y dependencia muy grandes. Es una droga estimulante frecuentemente prescrita para varias enfermedades. Los nombres farmacéuticos son Adderall, Bencedrina y Dexedrina. La mayor parte de las anfetaminas disponibles en la calle provienen de recetas médicas.

Descripción física: blanca, cristales sin ningún tipo de olor, pastillas de varias tallas, formas y colores.

Modo de acción: estimulante del sistema nervioso central.

Periodo de detección mínima en la orina: de 2 a 7 horas después de su consumo.

Periodo máximo de detección en la orina: de 2 a 4 días después de su consumo.

Uso farmacéutico: tratamiento de la hiperactividad, déficit de atención en niños, obesidad y narcolepsia.

Modo de administración: esnifada, ingestión oral.

Efectos: incremento de la frecuencia cardíaca, eliminación del apetito, euforia, insomnio, sequedad de la boca, elevada presión sanguínea, hipertermia, incremento del sudor.

Historia: la anfetamina fue usada históricamente como un broncodilatador y supresor del apetito. Durante la segunda guerra mundial se suministró a los soldados para aumentar el insomnio y su actividad. Aunque su valor terapéutico es alto a dosis controladas, su alto potencial de abuso ha hecho que se disminuya su utilización en medicina. Las anfetaminas y sus metabolitos son estimulantes del Sistema nervioso central cuyas propiedades farmacológicas incluyen: Aumento de energía, reducción de necesidad de consumo de alimentos, incremento en la agudeza de los sentidos de percepción y sensación de bienestar físico general. Un consumo de grandes dosis y un uso repetitivo puede provocar un mayor nivel de tolerancia y dependencia fisiológica. El test Quickscreen detecta ambas formas de anfetamina (D y L).

El nivel de corte de este test es de **1.000 ng/ml**

Las siguientes sustancias a la concentración que se indica dan positivo al test de anfetaminas:

Sustancia	ng/ml
d-Anfetamina	1,000
dl-Anfetamina	10,000
3-Hidroxytiramina	10,000
(t)-a Fenylethylamina	10,000
B-Fenylethylamina	10,000
i-Anfetamina	100,000
Metaanfetamina	100,000
@-(+)-a- Fenylethylamina	100,000
Tyramina	12,500
Fentermina	200,000
(+)-3,4-Methylenedioxyamfetamina	4,500

Sensibilidad: Quickscreen detecta los principales metabolitos de la anfetamina a una concentración de 1000 ng/ml. La sensibilidad fue evaluada en 189 muestras y comparada con inmunoensayos disponibles en el mercado con una concordancia del 98%.

Seguridad: la evaluación en 189 muestras arrojó una concordancia superior al 97%. Además, estudios realizados en dos laboratorios diferentes dieron una concordancia de 123/124 y superior al 99% comparado con el ensayo EMIT II.

Especificidad: en tres estudios independientes, incluyendo dos ensayos clínicos, se observó una especificidad de 104/104 o superior al 99% cuando se comparó con otros test de anfetamina.

Precisión: ocho grupos de orina cubriendo de 0 a 1930 ng/ml fueron evaluados dos veces al día durante 20 días. Los resultados fueron interpretados de forma independiente por dos técnicos. El coeficiente de variación dentro y entre ensayos fue menor del 1% para todas las muestras.

Las siguientes sustancias no interfieren a una concentración de 0'1mg/ml, pero podrían dar positivo a una mayor concentración:

Acetaminopheno ¥ Acetona ¥ N-Acetylprocainamida ¥ Acido Acetilsalicílico (Aspirina) ¥ Albúmina ¥ Alphenal ¥ Alprazolam (A) ¥ Amantadina ¥ (+) - Amethopterina ¥ Amikacina ¥ dl-Aminoglutetimidida ¥ Aminopyrina ¥

Amiriptilina ¥ Amobarbital ¥ Amoxicillina ¥ Ampicilina ¥ Apomorfina ¥ Aprobarbital ¥ (-)-Arterenol ¥ l-acido ascórbico (Vitamina C) ¥ Aspartato ¥ d, dl & l- Acido aspártico ¥ Atropina ¥ Barbital ¥ Acido barbitúrico ¥ Acido Benzoico ¥ Benzoilecgonina ¥ Benzofetamina ¥ Benzotropina Methano Sulfonato ¥ Bilirrubina ¥ Bromazepam ¥ bromocriptina Mesylato ¥(+)- Brompheniramina ¥ Butobarbital ¥ Butalbital ¥ Butethal ¥ Cafeína ¥ Cannabidiol ¥Cannabino ¥ Carbamazepina ¥ Cephalaxina ¥ Chloranphenicol ¥ Chloridiazepoxido ¥ Chloroquina ¥ (+)&(+) - Chlorpheniramina ¥ Chlorpromazina ¥ Chlorpropamida ¥ Chlorprothixeno ¥ Cimetidina ¥ Clemastina ¥ Clomipramina ¥ Clonazepam ¥ Clonidina ¥ Cocaina ¥ Codeína ¥ (-)-Cotimina ¥ Creatinina ¥ Cyclizina ¥Cyclobenzaprina ¥ Cyclosporina A ¥ Cyproheptadina ¥ - Deoxiefedrina ¥ Desipramina ¥ Desmethyldiazepam ¥ Dextromethorphano ¥ 5,5-Acido dialilbarbitúrico ¥ Diazepam ¥ Diflunilal ¥ Digoxin ¥ 4-Dimethylaminoantipyrina ¥ Diphenhidramina ¥ Diphenoxilato ¥5,5-Diphenylhidantoína ¥ Disopyramida ¥ Doxepina ¥ Doxylamina ¥ (+) & (-) Efedrina ¥ (+) & (-) - Epinefrina ¥ Eritromicina ¥ Estriol ¥ Estrone-3-Sulfato ¥ Etanol ¥ Ethosuximida ¥ Ethyl-p-Aminobenzoato ¥ Acido thylenediaminatraacético ¥ 2-Ethilidene-1,5 Dimethyl- 3,3-Diphenylpyrrolidina (EDDP) ¥ Etilmorfina [B] ¥ Fenfluramina ¥ Fenopropeno ¥ Fentanyl[B] ¥ Flunitrazepam ¥ Flurazepam ¥ Furosemda ¥ Gentamicina ¥ Acido gentisico ¥ Glucosa ¥ dl-Glutetimidida ¥ Griseofulvina ¥ Guaiacol Glyceryl Ester ¥ Hemoglobina Humana ¥ Heroína [B] ¥ Hexobarbital ¥ Hydrochlorothiazida ¥ Hydrocodona ¥ Hydromorphona ¥ Acido o-Hidroxihipirico ¥ 5-Hidroxiindol-3- Acido Acetico ¥5-Hidroxi-indol-2- Acido Carboxílico ¥ 1-1-Hidroxytiramina ¥ Hydroxizina ¥ Ibuprofeno ¥ Imipramina ¥ Indol-3-Acido Acetico ¥ Indol-3- Acido Butirico ¥ Indometacina ¥ (+), (+) & (-) Isoproterenol ¥ Isoxuprina ¥ Kanamicina ¥ Ketamina ¥ Ketoprofeno ¥ Labetalol ¥ Levorphanol ¥ Lidocaina ¥ Carbonato de Litio ¥ Lorazepam ¥ Lormetazepam ¥ Lysergico Acido Diethylamida (D) ¥ Medazepam ¥ Melanina ¥ Meperidina ¥ Mephentermina ¥ Meprobamato ¥ Mescalina ¥ Dl-Metanefrina ¥ +Methadona ¥ (+)-Methamphetamine ¥ Methaqualona ¥ (S)-6 Methoxy-Methyl-2-NaphthalenoAceticoAcido ¥ 2-Methyl-3-(3¥4-Dihydroxyphenilo)-dl & L-Alanine ¥ 3,4-Methylenedioxyamphetamine ¥ 3,4-Methylenedioxyrnamphetamine ¥ Methyphenidato ¥ Methyprylon ¥ Metoprolol ¥ Morfina ¥ Morfina-3-B-D-Glucuronido ¥ Nafcilina ¥ Nalorfina ¥ Naloxona ¥ Naltrexona ¥ Naphazolina ¥Acido Naphthalenoacitico ¥ Naproxeno ¥ Nefilmicina ¥ Niacinamida ¥ Nialamida ¥ Acido Nicotínico ¥ Nifedipina ¥ Nitrazepam ¥ Nomifensina ¥ Norcodeina ¥ Nordoxepina ¥ Nortindrona ¥ Normorfina (B) ¥11-Nor-THC-Acido Carboxílico (C) ¥ Nortriptylina ¥ Noscapina ¥ Nylicrina ¥ Orphenadrina ¥ Acido Oxálico ¥ Oxazepam ¥ Oxycodona ¥ Oxymetazolina ¥ Papaverina ¥ Penicilina G ¥ Pentazocina ¥ Pentobarbital ¥ Phencyclidina ¥ Phenazina ¥ Pheniramina ¥ Phenobarbital ¥ Phenothiazina ¥ Phentermina ¥ Phenylacetona ¥ l-Phenylalanina ¥ Phenylbutazona ¥ trans-2-Phenylcyclopropylamina ¥ l-Phenylephrina ¥ (-)-a, (+) & B- Phenylethylamina ¥ (+)Phenylpropanoamida ¥ Piroxicam ¥ Clorato Potasico ¥ Prazepam ¥ Prednisolona ¥ Primidona ¥ Procainamida ¥ Prochlorperazina ¥ Promazina ¥ Promethiazina ¥ (+)-Propoxypheno ¥ Acido 2-Propylpentanoico ¥ Protriptylina ¥ Quinidina ¥ Quinina ¥ Ranitidina ¥ Riboflavina ¥ (-) Escopolamina ¥ Secobarbital ¥ Clorato Sodico ¥ Sulindac ¥ Teramazepam ¥ Terbutalina ¥ Tetracyclina ¥ Tetraethylhiurato Bisulfato (Antibio) ¥ Tetrahydrozolona ¥ Thebaina ¥ Theophyllina ¥ Thioridazina ¥ cis-Thiothixeno ¥ Tobramicina ¥ Triamtereno ¥ Triazolam (B) ¥ Trifluoperazina ¥ Triflupromazina ¥ dl-Trihexyphenidyl ¥ Trimethobenzamida ¥ Trimethoprim ¥ Trimipramina ¥ Triprolidina ¥ Tyramina ¥ Urea ¥ Acido Úrico ¥ Vancomycina ¥ (+) Verapamil ¥ Zomepirac

- (A) No se observaron interferencias a una concentración de 25 ug/ml
(B) No se observaron interferencias a una concentración de 10 ug/ml
(C) No se observaron interferencias a una concentración de 5 ug/ml
(D) No se observaron interferencias a una concentración de 2,5 ug/ml

INSTRUCCIONES GENERALES

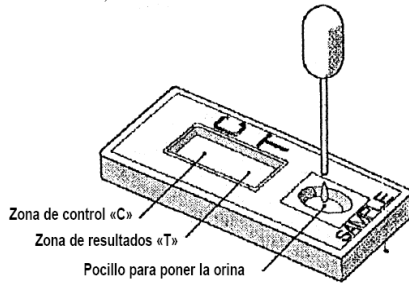
Uso para el que se destina

Quickscreen es un test rápido que utiliza una tecnología basada en un inmunoensayo cromatográfico rápido en un solo paso sencillo, para la pronta y cualitativa detección de drogas en la orina. Los niveles de corte que detectan estos test son los recomendados por el SAMHSA (Substance Abuse and Mental Health Services Administration), que forma parte del NIDA (U.S. National Institute of Drug Abuse). Este test proporciona un resultado analítico preliminar. Debe usarse un método químico alternativo más específico para obtener un resultado analítico confirmado. El método de confirmación más usado es la Cromatografía de gases y la Espectrometría de masas (GC/MS), aunque existen otros métodos químicos disponibles. Cualquier resultado obtenido con este kit se debe consultar con un profesional especialista, especialmente cuando el resultado preliminar es positivo. Los test para drogas basados en la orina abarcan un amplio rango que van desde sencillos test de inmunoensayo a complejos procedimientos analíticos. La sensibilidad y rapidez de los inmunoensayos los han hecho el método más aceptado de análisis preliminar de detección de drogas de abuso en la orina. Esto permite al laboratorio eliminar un gran número de muestras negativas y centrarse en un pequeño número de muestras.

Cómo funciona este kit

Los test Quickscreen usan una tecnología de inmunoensayo en fase sólida para la detección cualitativa de metabolitos de drogas de abuso en la orina humana. Son un aparato absorbente cromatográfico en el que una droga o sus metabolitos contenidos en una muestra, compiten con conjugados de la droga inmovilizados en una membrana porosa por un número limitado de enlaces. El aparato emplea una combinación única de anticuerpos monoclonales y policlonales para identificar selectivamente a la droga contenida en la orina con un alto grado de confianza. Para proceder al test, se añaden unas gotas de orina en el pocillo del aparato «S», donde es

absorbida por capilaridad. Los metabolitos presentes en la orina se unen con los anticuerpos presentes en la membrana, saturándolos e inhibiendo el enlace de los anticuerpos con el conjugado de droga de la membrana. Esto impide la formación de una línea en la membrana. Por lo tanto, la muestra de orina con droga no



generará una línea en la ventana del test, indicando un resultado preliminar positivo debido a la competencia con los metabolitos de la muestra, mientras que una muestra negativa de orina generará una línea en la ventana del test, indicando un resultado negativo debido a una ausencia de metabolitos de la droga en la muestra de orina. Si la droga está presente en la muestra de orina, rivaliza con la droga (que está inmovilizado en la membrana), por los limitados anticuerpos presentes en la región «T». Esto inhibe el desarrollo de una banda distintiva de color rosáceo. Lo cual indica una potencial muestra positiva. Cuando las muestras están a una concentración por debajo de los niveles de corte (1), los anticuerpos no se enlazan a los metabolitos en la región «T». Esto provoca una banda coloreada que indica un resultado negativo. En ambos casos debe aparecer una línea de control en la ventana «C» para confirmar la viabilidad del test. Esta línea de control se debería ver siempre si el test está bien hecho. Esta línea es un control de calidad interno.

Materiales que se incluyen en el kit

- Tira reactiva dentro de una cassette.
- Pipeta de plástico.
- Almohada desecante para absorber la humedad.
- Instrucciones de uso del test.

Precauciones

1. Evitar la contaminación de cruces de muestras de orina. Para ello use un frasco para cada muestra de orina y cuentagotas desechables.
2. Las muestras de orina son potencialmente infecciosas. Por eso debe tomar las precauciones de higiene habituales para una manipulación adecuada.
3. El kit debe permanecer en su estuche original hasta su uso.
4. No usar el test si el estuche está dañado o el sello roto.
5. No usar el kit después de la fecha de caducidad.
6. El test sirve para un solo uso.
7. Este método está establecido para su uso con orina. No se han evaluado otros fluidos.

Almacenaje

El kit debe ser almacenado a temperatura ambiente (de 15 a 28°) dentro del estuche original. *No enfriar*. La fecha de caducidad fue establecida bajo estas condiciones de almacenamiento. Ver la fecha de caducidad para la estabilidad del test.

Recolección de la muestra y preparación

Las muestras frescas de orina no requieren ninguna manipulación especial o pretratamiento. Las muestras deben ser recolectadas en un vaso limpio o en un recipiente de plástico que no haya sido usado previamente. Si el test no se va a efectuar de inmediato, las muestras deben ser refrigeradas (2°- 8°C) o congeladas. Para un almacenaje más prolongado, las muestras han de congelarse a -20°C o menos. Antes de ser evaluadas, la muestra de orina debe estar a temperatura ambiente.

Procedimiento

1. Póngase cómodo. Tenga un reloj a mano.
2. Las muestras de orina deben ser usadas inmediatamente. Si usted ha guardado en un frigorífico la muestra, asegúrese de que esté a temperatura ambiente antes de realizar el test.
3. Abra el sobre y extraiga el kit. Asegúrese de no tocar la zona donde tienen que aparecer los resultados.
4. Colocar el test sobre una superficie plana y limpia. Usando la pipeta que se provee con el test, añadir 4 gotas de orina en el pocillo marcado con una «S». Dejar que cada gota se absorba antes de añadir la siguiente. Esperar cinco segundos entre cada gota.
5. Leer el resultado del test a los 10 minutos. Debe aparecer una banda coloreada en el área de resultados «C» que indica que el test ha terminado.
6. Como usted irá siguiendo el desarrollo del test observará que la muestra de orina se va moviendo hacia arriba mientras el test se está realizando. Si observa que no corre bien la orina, añada más gotas.

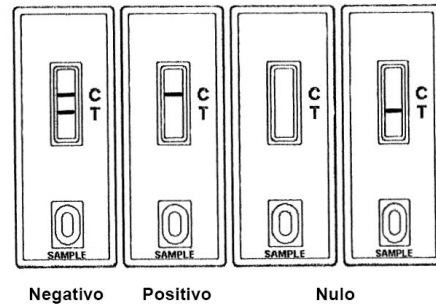
En la mayor parte de los casos, la línea de control «C» será visible antes de que la línea «T» lo sea. Esto es normal y significa que el test se ha efectuado correctamente.

7. Leer el resultado inmediatamente. Los resultados leídos después de quince minutos pueden ser considerados inválidos.

Interpretación de resultados

- **RESULTADO NEGATIVO.** Un resultado negativo lo indican dos bandas de color rosáceo (de cualquier intensidad): una en la zona de control (zona «C») y otra en la zona de resultados (zona «T»). Este resultado significa que la prueba ha dado negativo.
- **RESULTADO POSITIVO.** Aparece una línea de color rosa en la zona de control (zona «C») y **ninguna línea** en la zona de resultados (zona «T»). Este resultado ha de ser considerado positivo de una forma **PRELIMINAR**. Para un resultado definitivo la muestra debe ser enviada a un laboratorio para un segundo análisis.
- **RESULTADO NULO.** Un test debe ser considerado sin resultado alguno si no aparece ninguna banda de color ni en la zona de control (zona «C») ni en la zona de resultados (zona «T»), o bien, si sólo aparece una banda coloreada en la zona «T». La presencia de una banda de color en la zona de control «C» es siempre necesaria para validar el resultado.


Interpretación de resultados



Limitaciones de este producto

1. Existe la posibilidad de que alguna de las sustancias u otros factores no descritos en estas instrucciones puedan interferir en el test, causando falsos resultados (por ejemplo, errores técnicos o de procedimiento).
2. Este método ha sido testado usando solamente orina. No se han evaluado otros fluidos.
3. Muestras de orina adulteradas pueden producir resultados erróneos. Agentes oxidantes fuertes como el hipoclorito pueden oxidar las muestras. Si se sospecha que una muestra ha sido adulterada, se debe obtener otra.
4. Ocasionalmente, muestras que contengan niveles de metabolitos por debajo del nivel de sensibilidad del test pueden producir resultados positivos.
5. Todas las muestras positivas deben ser confirmadas por otros métodos. La espectrometría de masas y cromatografía de gases (GC/MS) es el método más usado para confirmar la presencia y la concentración de la droga en la orina.
6. Este test es un ensayo cualitativo. No está diseñado para determinar la concentración cuantitativa de metabolitos o los niveles de intoxicación.
7. Debe realizarse el test con una muestra de orina que no sobrepase los siete días desde que se tomó.

(1) Nota: Nivel de corte es la cantidad de droga contenida en la orina necesaria para ser detectada por el test. Esta cantidad está determinada por la Food Drug Administration.



Phamatech, Inc.
10151 Barnes Canyon Rd.
San Diego CA 92121 USA
Teléfono: (858) 643-5555
Fax: (858) 635-5843

Distribuido en España por: PERFELENA

c/ Sierra de Algodonales 18
28500 Arganda (Madrid)
Tel. 918720953 / Fax: 918729502
Web: www.perfelena.com
E-mail: carlos@perfelena.es